

62/100

*ESG ocjena

**Ugljični intenzitet: 187

***Ugljični otisak za korporativne papire: 0

U sklopu našeg pristupa održivom ulaganju vodimo računa o ESG-u, odnosno: okolišu (Environment), društvu (Society) i načinima upravljanja (Governance).


Računajući i objavljujući ove vrijednosti pratimo i upravljamo rizicima vezanim uz održivost te vam omogućujemo transparentan prikaz utjecaja vaših ulaganja na navedene čimbenike.

* Za izračun uzimamo u obzir preko 50 različitih pokazatelja podijeljenih po vrsti papira i industriji te po pojedinačnim E, S i G temama

** Koliko tona CO₂e emitiraju države/kompanije u fondu po 1m EUR prihoda od prodaje (kompanije) ili BDP-a (države)

*** koliko tona CO₂e koje emitiraju kompanije u portfelju se može pripisati fondu po 1m EUR imovine uložene u dionice/obveznice kompanija

Mjesečni komentar fond menadžera

 [Video komentar](#)

Obveznička tržišta u rujnu su bila su podložna promjenama u monetarnoj politici i geopolitičkim rizicima. Ključni događaj mjeseca bio je rezanje kamatne stope od 50 baznih bodova od strane američkog FED-a, što je iznenadilo tržišta. FED je smanjio referentnu stopu na 4,75% - 5,00% zbog usporavanja tržišta rada i stabilizacije inflacije, koja je pala na 2,5% (blizu ciljanih 2%). Powell je naveo da je "vrijeme za prilagodbu" kako bi se spriječio daljnje slabljenje gospodarstva i podržalo zapošljavanje. Ovaj potez doveo je do rasta cijena obveznica. Istovremeno, eskalacija sukoba u Libanonu i slabiji ekonomski pokazatelji o BDP-u u Eurozoni uzrokovali su rast potražnje za sigurnim imovinama, što je snizilo prinos na njemački Bund. Unatoč padu prinosa, europski podaci o inflaciji (2,2% YoY) i dalje ostaju u skladu s očekivanjima, dok ECB i dalje razmatra tempo budućeg snižavanja kamatnih stopa. Do kraja godine, tržišta očekuju tri rezanja kamatne stope od strane FED-a te dva od strane ECB-a, što bi moglo dodatno utjecati na kretanje prinosa na globalnim tržištima obveznica.



Fond menadžer Niko Maričić | niko.maric@intercapital.hr

- Više od 6 godina iskustva u upravljanju imovinom i korporativnoj riznici
- Tijekom karijere se istaknuo u Fixed Income području u radu s instrumentima obvezničkih tržišta i valuta
- Jedan od ključnih članova tima koji je osvojio nagrade za Najbolji obveznički fond u Hrvatskoj (2017. i 2019.)

Možda Vas zanima i...



Video naše tradicionalne prezentacije tržišnih očekivanja u kojoj možete saznati kakvu drugu polovicu godine očekujemo na dioničkim i obvezničkim tržištima te kako investirati u ostatku godine.

Usput se i pretplatite na naš YouTube kanal, sigurni smo da će Vam naš video sadržaj biti zanimljiv i koristan.



Tek počinjete ulagati i zanima Vas kakve su Vam opcije na raspolaganju? Već imate sredstva kod nas ili u drugim fondovima? Iskoristite našu besplatnu uslugu online sastanka 1-na-1 i saznajte što naši stručnjaci predlažu za portfelj po Vašoj mjeri, kreiran prema mogućem trajanju ulaganja, investicijskim ciljevima i Vašoj spremnosti na rizik.



Prijavite se na naše newslettere kako ne biste propustili aktualne vijesti s tržišta, ali i novosti u ponudi InterCapital Asset Managementa. Uvijek Vam spremamo nešto novo!

Osnovne informacije o fondu

Društvo za upravljanje	InterCapital Asset Management d.o.o.
Vrsta fonda	Obveznički
Imovina	14,38 m EUR
Cijena udjela	226,1718
ISIN	HRICAMUCAON0
LEI	52990010C4NK41
	2ZL440
Depozitar	OTP banka d.d.
Min. uplata	10.000
Početak rada	26.10.2004
Početna cijena	100
Valuta fonda	EUR

Prinosi*

2024.	3,14%
1Y	5,41%
PGP*	4,18%
2023.	2,56%
2022.	-12,04%
2021.	-3,32%
2020.	0,89%
2019.	8,58%

Kretanje cijene udjela



*Prinos na godišnjoj razini, računa se po formuli $R_{god} = (Cijena\ na\ datum\ izvještaja / Cijena\ na\ početni\ datum\ perioda) ^ (365 / broj\ dana\ u\ periodu)$.

Prikazani povijesni prinosi imaju informativan karakter, rezultat su poslovanja Fonda u proteklim razdobljima i ne predstavljaju indicaciju te nemaju nikakav utjecaj na buduće rezultate poslovanja Fonda.

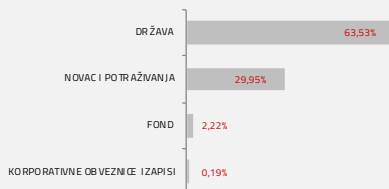
Investicijski cilj i strategija

Fond za investicijski cilj ima stručno plasirati prikupljena novčana sredstva, osiguravajući pritom neophodnu likvidnost pod-fonda, uz što veću profitabilnost ulaganja i uz preuzimanje primjerenog rizika. Fond svoju imovinu ulaže u instrumente s fiksnim prinomom; dužničke vrijednosne papire, instrumente tržišta novca i ostale kamatonosne instrumente koje su izdale pravne osobe, vlade ili drugi subjekti (jedinice lokalne samouprave i drugi entiteti), pri čemu se ne primjenjuju ograničenja vezana za rejting.

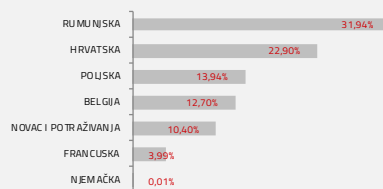
Dozvoljeno je ulaganje do 100% neto imovine pod-fonda, ulaže u obveznice i instrumente tržišta novca čiji je izdavatelj Republika Hrvatska, te do 35% neto imovine pod-fonda pojedinačno u prenosive vrijednosne papire i instrumente tržišta novca čiji su izdavatelji ostale članice Europske unije, OECD-a, CEFTA-e i treće države.

Struktura ulaganja


Sektorska izloženost



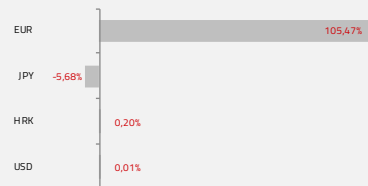
Geografska izloženost



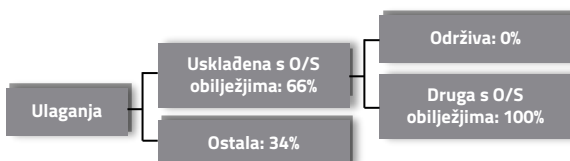
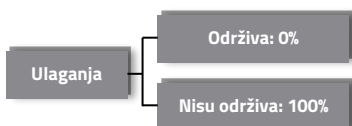
Prema vrstama vrijednosnih papira



Valutna izloženost



Struktura ulaganja vezano za promoviranje održivih ulaganja



Izloženost vrstama tržišta

Uređena tržišta RH i država članica EU	96,63%
Uređena tržišta treće države	0,00%
Nedavno izdani vrijednosni papiri	0,00%
Neuvršteni vrijednosni papiri	0,00%

InterCapital Bond

Klasa A



Rujan 2024.

Top 10 ulaganja

Oznaka	Vrsta	Izdavatelj	%NAV
Repo INTERKAPIT	Reverse Repo	INTERKAPITAL D.D.	16,83%
POLAND 3,625 01/	Obveznica	REPUBLIKA POLJSKA	14,57%
BGB 2.85 10/22/3	Obveznica	KRALJEVINA BELGIJA	9,30%
ROMANI 6 3/8 09/	Obveznica	RUMUNJSKA	8,98%
ROMANI 5 1/2 09/	Obveznica	RUMUNJSKA	8,76%
ROMANI 2029/09.	Obveznica	RUMUNJSKA	5,73%
ROMANI 5,625 02/	Obveznica	RUMUNJSKA	5,73%
ROMANI 5,125 09/	Obveznica	RUMUNJSKA	4,20%
BTF 0 10/09/24	Obveznica	REPUBLIKA FRANCUSKA	4,17%
BGB 0.106/22/30	Obveznica	KRALJEVINA BELGIJA	3,98%
Top 10 ukupno			82,25%

Naknade fonda

Upravljačka naknada	1,00%
Naknada depozitaru	0,12%
Ulazna naknada	1,00%
Izlazna naknada	0,00% do 1,00%

Vrijednosni papiri vrednovani metodom procjene

Naziv izdavatelja	Identifikacijska oznaka	Procijenjena vrijednost	Metoda procjene	Datum procjene	Udio u neto imovini
Dalekovod d.d.	3DLK	89,4915 EUR	Altmanov z-score	18.9.2024	0,20
Min. financija RH	H257A	101,1800 EUR	BVAL	18.9.2024	0,07
Min. financija RH	H282A	100,1830 EUR	BVAL	18.9.2024	0,01
Min. financija RH	H24BA	99,4640 EUR	BVAL	18.9.2024	0,82
Min. financija RH	H26CA	102,6750 EUR	BVAL	18.9.2024	0,07

Modificirana duracija:

4,01

Važne napomene

Ukupna duracija portfelja se izračunava u odnosu na neto imovinu Fonda dok su ročnost i kupon temeljeni na dijelu portfelja s fiksnim prinosom. Ovaj izvještaj pripremljen je u informativne svrhe na temelju podataka dostupnih i poznatih INTERCAPITAL ASSET MANAGEMENT d.o.o. u trenutku njegove izrade i objave i kao takav podložan je promjenama te ne predstavlja ponudu za kupnju udjela u Fondu, niti se podaci sadržani na ovom izvještaju mogu smatrati investicijskom preporukom. Za detaljne informacije o uvjetima, obilježjima i rizicima ulaganja u Fond molimo pročitajte Prospekt, Pravila Fonda te Dokument s ključnim informacijama kao i način izračuna Pokazatelja fonda na Internet stranici društva (www.icam.hr).